

МИНИСТЕРСТВО ПРОСВЕЩЕНИЯ РОССИЙСКОЙ ФЕДЕРАЦИИ

Министерство образования Оренбургской области

Администрация МО Переволоцкий район

МБОУ "ООШ с. Татищево"

УТВЕРЖДЕНО

Директор МБОУ «ООШ с.
Татищево»

[Кандаурова Н. Г.]

Приказ № 78 от 28.08.2023 г.

РАБОЧАЯ ПРОГРАММА

курса внеурочной деятельности
«Моё Оренбуржье»

для 1-4 классов начального общего образования
на 2023-2024 учебный год

Составитель: Коршева Анна Ивановна
учитель начальных классов

село Татищево 2023

Пояснительная записка

Рабочая программа по курсу внеурочной деятельности «Моё Оренбуржье» разработана в соответствии с требованиями:

- Федерального закона от 29.12.2012 № 273 «Об образовании в Российской Федерации»;
- Приказа Минпросвещения от 31.05.2021 № 286 «Об утверждении федерального государственного образовательного стандарта начального общего образования»;
- Методических рекомендаций по использованию и включению в содержание процесса обучения и воспитания государственных символов Российской Федерации, направленных письмом Минпросвещения от 15.04.2022 № СК-295/06;
- Методических рекомендаций по уточнению понятия и содержания внеурочной деятельности в рамках реализации основных общеобразовательных программ, в том числе в части проектной деятельности, направленных письмом Минобрнауки от 18.08.2017 № 09-1672;
- Стратегии развития воспитания в Российской Федерации на период до 2025 года, утвержденной распоряжением Правительства от 29.05.2015 № 996-р;
- СП 2.4.3648-20;
- СанПиН 1.2.3685-21;
- ООП НОО МБОУ «ООШ с. Татищево» от 28.08.2023 г.

Актуальность программы

Одной из наиболее актуальных проблем современного общества является обесценивание нравственных норм, отсутствие патриотизма у растущего поколения.

Актуальность программы «Моё Оренбуржье» характеризуется тем, что одним из ведущих факторов социально-коммуникативного развития детей является их ознакомление с историей родного края. Чувство Родины у ребенка начинается с любви к самым близким людям (отцу, матери, бабушке, дедушке, сестре, брату) и к родному краю. Представления о Родине начинают формироваться у детей с картинки, слышимой ребенком музыки, окружающей его природы, жизни знакомых улиц. Год от года оно расширяется, обогащается, совершенствуется. Помочь школьникам познакомиться с родным краем, понять его историю, культуру и их взаимосвязь с предметами и объектами окружающей действительности и жизни общества, принять участие в созидательной деятельности – в этом заключается главный смысл данной парциальной образовательной программы «Моё Оренбуржье». Малая родина – это и природа, и памятные места села и района, и люди, которые в нем проживают. Необходимость развития интересов дошкольников в этой области связана с социальным запросом общества: чем полнее, глубже, содержательнее будут знания детей о родном крае и его лучших людях, природе, традициях, символике родного города тем более действенными окажутся они в воспитании любви к родному краю.

Большое значения для формирования, расширения и углубления представлений о родном крае, патриотических чувств, воспитания любви к родному краю имеет применение местного краеведческого материала.

Цель и задачи программы

Цель: Патриотическое воспитание детей младшего школьного возраста в процессе приобщения к традициям семьи и родного села, района и области, ознакомления с историей, культурой и природой родного края.

Задачи:

1. Воспитывать уважительное отношение к членам семьи, ее традициям и истории; формировать представления детей о семейной иерархии, участии членов семьи в развитии родного села и района.
2. Формировать первичные представления школьников об Оренбургском крае как о родной земле, малой Родине, его культурных ценностях посредством изучения истории, достопримечательностей села и района, природных ресурсов родного края.
3. Развивать познавательную активность и любознательность, стремление к исследованию в процессе изучения культуры посёлка.
4. Воспитывать чувство сопричастности к наследию родного села и края, гордости за него.

5. Воспитывать чувство уважения к людям разных национальностей и их обычаям на основе культурных традиций родного края.

Общая характеристика курса «Моё Оренбуржье»

Социокультурные особенности с. Татищево также не могут не сказаться на содержании деятельности МБОУ «ООШ с. Татищево». Ведущие отрасли экономики обуславливают тематику ознакомления детей с трудом взрослых. Учтены и природные особенности, организация жизнедеятельности народов Оренбургской области. В современном обществе назрела потребность в людях, которые будут охранять, беречь, заботиться о родном крае и необходимость перехода от знаний к делу. Базовым этапом формирования у детей любви к Родине следует считать накопление ими социального опыта жизни в своем поселке, приобщение к миру его культуры. Любовь к Отчизне начинается с любви к своей малой Родине – месту, где человек родился. Оренбургская область относится к территориям, в которых различие социально-экономических, социокультурных, духовно-нравственных и иных укладов и типов отношений не просто резко выражено, но, и недостаточно подкреплено соответствующей производственно-технической, социальной и культурной базой. Кроме того, по данным ряда общероссийских социологических исследований, Оренбуржье относится к субъектам федерации с достаточно выраженной аномией (состояние общества или личное отношение к обществу, в котором имеются недостаток в ценности, а также утрата эффективности нормативных и нравственных рамок, регулирующих жизнь общества) и отставанием в развитии научно-технической сферы. Научно – технический потенциал представлен преимущественно аграрными, техническими и медицинскими ресурсами, в то время как сфера социальных исследований в области практически не развита. А отсутствие потребности в социальных исследованиях дополняется практически полным отсутствием профессиональных кадров в этой области. В то же время с конца XX столетия именно уровень развития научно-технической сферы (науки, образования, наукоемких отраслей, рынка технологий) определяет границу между богатыми и бедными регионами, является основным фактором динамичного экономического роста. Поэтому не случайно Оренбургская область не одно десятилетие демонстрирует разрыв между наличием значительных природных и человеческих ресурсов и качеством жизни населения.

Учет этих тенденций и проблем обуславливает подход к национально-региональному компоненту образования как к механизму решения основных задач патриотического воспитания школьников.

Воспитание любви к родному городу, родному краю, людям труда – важная составляющая образовательной деятельности школы, гражданско-патриотического воспитания школьников. Поэтому на базе школы разработана и активно внедряется программа «Моё Оренбуржье».

Программа направлена на развитие личности детей младшего школьного возраста в различных видах общения и деятельности с учётом их возрастных, индивидуальных, психологических и физических особенностей.

Создание условий развития ребёнка, открывающих возможности для его позитивной социализации, его личностного развития, развития инициативы и творческих способностей на основе сотрудничества с взрослыми и сверстниками и соответствующим возрасту видам деятельности.

Приобщая школьников к родному Оренбуржью, мы тем самым воспитываем у него любовь и привязанности к своей семье, дому, школе, улице, посёлку. Ребёнок, осознает себя живущим в определенный временной период, в определённых этнокультурных условиях и в тоже время приобщается к богатствам национальной и мировой культуры.

У детей происходит развитие интереса к традициям и промыслам, формирование элементарных знаний о правах человека, знакомство детей с символами родного края (герб, гимн), развитие чувства ответственности и гордости за достижения родного Оренбургского края: любовь к родным местам, и гордость за свой народ, ощущение неразрывности с окружающим миром, и желание сохранять и приумножить богатство своего Оренбургского края.

Наше Оренбуржье – это не только пуховые платки, газ, но и бескрайние хлебные поля. И как мало наши дети знают об этом, а ведь хлеб – хорошо знакомое и привычное для детей понятие, являющееся повседневным элементом их жизни. Детей интересует, как его делают, откуда он берётся, сколько сортов хлеба бывает. На эти вопросы ответит наша программа. Изучая хлеб, дети осваивают такие понятия, как «рост» и «развитие», узнают интересные факты из области истории, географии, социального развития, определяют составные части хлеба, узнают о процессе его выращивания и производства, знакомятся с профессиями людей, участвующих в производстве хлеба.

Школьники знакомятся с истоками русской культуры, с народными традициями, связанными с хлебом. Воспитанники могут принести в группу рецепты приготовления домашней выпечки и рассказать о том, как проходят в их семьях торжества. Во многих культурах есть народные сказки и литературные произведения о хлебе, которые можно прочесть детям. Программа включает в себя также слушание музыки, рисование, подвижные игры – в зависимости от того, какие идеи возникнут у детей.

Возрастные особенности детей, на которых рассчитана программа

Программа «Моё Оренбуржье», ориентирована на детей 1- 4 классах. В этот период происходит формирование духовно-нравственной основы ребёнка, его чувств, мышления, эмоций, механизмов социальной адаптации в обществе, т.е. начинается процесс осознания себя в окружающем мире. Начинают развиваться те черты характера, которые незримо связывают маленького человека со своим народом, своей страной.

1 класс	2 класс	3-4 класс
<p>Особенностью данного возраста является развитие познавательных и мыслительных психических процессов: внимания, мышления, памяти, воображения, речи.</p> <p>Внимание: начинает развиваться произвольное внимание.</p> <p>Память: начинает играть ведущую роль в организации психических процессов.</p> <p>Развитие мышления: начинает развиваться логическое мышление.</p> <p>Развитие воображения, этому способствуют различные игры, неожиданные ассоциации....</p> <p>В сфере развития речи расширяется словарный запас и развивается способность использовать в речи различные сложно грамматические конструкции.</p> <p>Осознание своего «я» ребенок стремится к принятию новой социальной позиции – «позиции школьника».</p> <p>Готовность к школе: физическая готовность определяется состоянием здоровья, т.к. школьное обучение содержит определенные умственные и физические нагрузки.</p> <p>Отмечает характерные изменения в природе; называет растения, растущие на участке. Называет домашний адрес, название города в</p>	<p>Физические: ребенок этого возраста очень активен.</p> <p>Предлагаем: использовать прогулки, поездки, экскурсии.</p> <p>Интеллектуальные: нравится исследовать все, имеет хорошее историческое и хронологическое чувство времени, пространства, расстояния, нравится делать коллекции, сможет найти информацию: в книге, в Интернете, по телевизору, спросить у старших и т.д.</p> <p>Социальные: начинает быть самостоятельным.</p> <p>Приспосабливается к обществу вне семейного круга. Ищет группу ровесников того же пола.</p> <p>Духовные: ищет героев, выбирая тех людей, которых он видит, о которых читает, восхищается теми, кто делает то, что он хотел бы сделать.</p> <p>Желает понравиться выбранным им авторитетам.</p> <p>Владеет навыками уральской росписи, имеет представление о производстве пуховых платков, называет достопримечательные места города, знают и называют в честь кого названа улица, историю возникновения праздника, культурные традиции празднования, использует народный фольклор.</p> <p>Называет объекты, находящиеся в микрорайоне школы; улицы, может самостоятельно определить маршрут от дома до школы на</p>	<p>В этот период происходит переход от детства к взрослости, от незрелости к зрелости. Внутреннее “Я” перестает совпадать с “внешним”, что приводит к развитию самообладания и самоконтроля. Существует потребность благоприятного доверительного общения со взрослыми.</p> <p>Знают профессии своих родителей; могут назвать их имя и отчество, профессию, кратко рассказать о ней, умеют составлять и рассказать о безопасном маршруте от дома до школы имеют общие представления об истории своего села, символике, традициях родного края, об уральских мастерах, овладели первоначальными навыками изготовления пуховых изделий, использования Уральской росписи, знают и называют национальности проживающие в посёлке, знакомы с особенностями культуры, традициями, костюмами, изготовления украшений.</p> <p>Называют лекарственные растения, произрастающие в окрестностях; применяют простейшие способы некоторых лекарственных растений для лечения.</p> <p>Называют растения и животных Оренбургской области.</p> <p>Называют основные музеи</p>

<p>котором он живет.</p>	<p>план-схеме и в пространстве, знаком с произведениями местных поэтов, художников.</p>	<p>области и района, наиболее значимые города области (чем знамениты, что производят и т.д.), знают имена знаменитых людей посёлка, основные исторические факты. Имеет представления о климатических особенностях родного края, особенностях мира природы Оренбургской области.</p>
--------------------------	---	---

Принципы и подходы, осуществляемые в процессе реализации программы

Принципы построения программы:

- принцип доступности, учитывающий индивидуальные особенности каждого ребенка, создание благоприятных условий для их развития;
- принцип демократичности, предполагающий сотрудничество учителя и ученика;
- научности, предполагающий отбор материала из научных источников, проверенных практикой;
- систематичности и последовательности – знание в программе даются в определенной системе, накапливая запас знаний, дети могут применять их на практике.

В основу программы положены следующие подходы:

Личностно-ориентированный подход направлен на развитие всех качеств личности. Этот подход обращает внимание к личности ребенка, к его внутреннему миру, где таятся еще не развитые способности и возможности. Цель данного подхода – разбудить, вызвать к жизни эти внутренние силы и возможности, использовать их для более полного и свободного развития личности каждого ребенка.

Культурологический подход подчеркивает ценность уникальность пути развития своего родного края на основе не противопоставления природных факторов и культуры, а поиска их взаимосвязи, взаимосвязи, взаимовлияния.

Диалектический подход обеспечивает формирование у детей начальных форм диалектического рассмотрения и анализа окружающих явлений в их движении, изменении и развитии, в их взаимосвязях и взаимопереходах. У детей развивается общее понимание того, что любой предмет, любое явление имеет свое прошлое, настоящее, будущее.

Компетентностный подход выдвигает на первое место не информированность, а умение решать проблемы, возникающие в практической деятельности, и направлен на изучение динамики и оценки результативности полученных навыков и умений.

Приоритетные принципы программы:

1. Учет психологических и индивидуальных особенностей детей младшего школьного возраста.
2. Взаимосвязи и взаимопроникновения разнообразных видов детской деятельности.
3. Скоординированная, целенаправленная работа всех участников воспитательно-образовательного процесса (педагог-ребенок-семья) в условиях специально организованной развивающей среды.
4. Сочетание научности и доступности исторического материала.
5. Последовательность в гражданско-патриотическом формировании личности: от близкого – к далекому, от малого – к великому (я – моя семья – мой край – моя страна).
6. Динамика преемственных связей – на каждой возрастной ступени она означает отбор наиболее актуальных знаний и их постепенное усложнение, при учете специфики изменения социального опыта детей разного школьного возраста.

Основными критериями отбора материала при составлении программы является ее культурная значимость в жизни района, актуальность, воспитательная ценность.

Методы работы:

- словесные методы: рассказ, беседа, сообщения - эти методы способствуют обогащению теоретических знаний обучающихся, являются источником новой информации;
- наглядные методы: демонстрации рисунков, плакатов, макетов, схем, коллекций, иллюстраций. Наглядные методы дают возможность более детального обследования объектов, дополняют словесные методы, способствуют развитию мышления обучающихся;
- практические методы: изготовление рисунков, плакатов, схем, практические работы. Практические методы позволяют воплотить теоретические знания на практике, способствуют развитию навыков и умение детей. Учитывая возрастные и психологические особенности обучающихся, специфику программы «Краеведение» необходимо использовать такие формы проведения занятий как экскурсии, занятия-встречи, практические работы. Такие формы работы позволяют обучающимся почувствовать их причастность к культурному наследию народа, его ценностям. Особенностью организации учебного процесса по краеведению является динамичность ее форм. Принципиальное изменение форм организации урока заключается в том, что занятие из класса, по возможности, переносится в ту среду, которая изучается (парк, лес, водоем, пришкольный участок, музей, улица, дом, учреждения, предприятия и т. д.). Необходимо проводить как можно больше экскурсий, целевых прогулок, походов, тематических актов, игр и праздников на воздухе, то есть расширять образовательное пространство. Наряду с традиционными, в программе используются современные технологии и методики: технология развивающего воспитания и обучения, здоровьесберегающие технологии, игровые технологии, компьютерные технологии, проектные технологии.

Формы организации образовательной деятельности

Формы образовательной деятельности		
Совместная деятельность педагога с детьми	Самостоятельная деятельность детей	Совместная деятельность с семьей
Групповые Подгрупповые Индивидуальные	Индивидуальные	Групповые Подгрупповые Индивидуальные
Познавательная-исследовательская деятельность Проектная деятельность: краткосрочные, долгосрочные. <i>Продуктивные:</i> коллаж, фотовыставки, выставки творческих работ, вернисаж. Наблюдения Игры Праздники Развлечения Досуги Забавы Коллекционирование Организация тематических выставок Интегрированная деятельность Моделирование Просмотр видео	Организация игровой деятельности: Сюжетно-ролевая игра Игры-драматизации Настольно-печатные Рассматривание альбомов, коллекций Подвижные игры	Консультации Семинары Круглый стол Беседы Семинар -практикум Родительский клуб Организация выставки, мини-музея Совместное посещение музея, театра Проектная деятельность Коллекционирование Совместные праздники и развлечения

Формы подведения итогов реализации программы

Итоговым мероприятием по программе является защита проектов на тему: «Я – Оренбуржец, и этим горжусь!»

Ожидаемые результаты:

- обучающиеся будут проявлять устойчивый интерес к истории своего края, научатся вести поиск своих предков, будут знать и продолжать семейные традиции;
- научатся устанавливать связи между прошлым, настоящим и будущим;
- приобретут навыки исследовательской и творческой деятельности;
- будет сформирована система ценностей, в которой на первом месте стоит патриотизм, а он начинается с любви к малой родине.

Место курса «Моё Оренбуржье»

Программа «Моё Оренбуржье», ориентирована на детей 1- 4 классов. В соответствии с *учебным планом* по внеурочной деятельности «Моё Оренбуржье» отводится по 1 часу в неделю. Соответственно программа рассчитана на 34 часов в 1- 4 классах.

Содержание курса «Моё Оренбуржье»

Раздел 1. Моя Родина – Россия. Родной Оренбургский край.

Введение. С чего начинается Родина?

Родина, страна, «малая Родина», столица, Москва – столица России, Оренбург — центр Оренбуржья.

Герб, флаг, гимн - символы Оренбургского района. Правила поведения при прослушивании гимна.

Оренбургский район – мой край. Оренбургская область – часть России. Познакомить с картой, её условными обозначениями, исторической, географической и контурной карты. Территория Оренбуржья на карте страны.

Мой родной город. Достопримечательности моего родного города. Экскурсия – «История города».

История моего города. История возникновения, происхождение названия, достопримечательности, знаменательные даты, известные люди.

Памятники. Рассказ о памятниках в г. Оренбурге. Беседа о правилах поведения.

Экскурсии: музей под открытым небом «Национальная деревня», к Монументу Славы и «Вечному огню»

Раздел 2. Моя семья. Родословная.

Моя семья. Понятие «семья». Личная история и история семьи - частью истории страны.

Древо семьи. Понятия «предки», «потомки», «современники», «семейная родословная». Правила составления родословного древа. Профессии моих родителей.

Происхождение и значение имён и отчеств. Что означают различные имена?

Как возникло отчество и зачем оно нужно?

Происхождение фамилий. Происхождение фамилии от территории, от имени, от профессии, от названия животного и т.п..

Семейные традиции. Понятия – «семья», «семейная традиция», «семейный праздник». Необходимость соблюдения семейных традиций. Семейные реликвии моих предков (фотографии, вышивка, вязание, ткачество, плетение и т.п.).

Семейный герб. Понятия «герб», «семейный герб». Правила составления герба.

Исследовательские, практические работы: «Моё генеалогическое древо», «Мои однофамильцы среди известных людей», «Откуда моя фамилия», «Семейный герб». Выставка рисунков – «Моя семья».

Раздел 3. История нашей школы.

Школа – светлая гавань детства. История развития родной школы, её традиции.

Школьный музей. Основные этапы истории школы. «Старая фотография» рассказывает. Традиции школы. Лучшие выпускники, которыми гордится школа.

«Мои родители – выпускники моей школы». «В какой школе учились мои родители». Работа с семейными архивами. Как провести опрос родственников.

Экскурсии: в школьный музей (знакомство с экспозицией, посвящённой истории школы)

Исследовательские, практические работы: просмотр видеофильма о школе, экскурсия в школьный музей – знакомство со школьной символикой, выставка фотографий – «Мои родители – выпускники моей школы», «В какой школе учились мои родители».

Раздел 4. История Оренбуржья и города Оренбурга.

Информация. Источники информации. Что такое исследование? Кто такие исследователи? Понятия «источник информации» (библиотека, беседа со взрослыми, экскурсия, книги, видеофильмы, ресурсы Интернета). Работа с энциклопедиями и словарями. Беседа. Правила общения.

Музеи, библиотеки, архивы – хранители исторического наследия. Как предметы попадают в музеи. Рассказ о правилах поведения в музее, сбора и описания экспонатов для музея. Семейный архив.

Далёкое прошлое нашего края.

Родной край в годы Великой Отечественной войны.

Моя семья в годы Великой Отечественной войны. Связь истории каждой семьи с историей всей страны. Ответственность человека за общее благополучие.

Экскурсии: в музей, знакомство с экспозицией, посвящённой Великой Отечественной войне.

Практическая работа: знакомство с предметами быта, орудиями труда и т.д., их зарисовка.

Раздел 5. Флора и фауна Оренбургского края.

1. Разнообразие растительного мира, ядовитые растения, лекарственные растения, охрана растений.

2. Разнообразие животного мира.

3. Природа для отдыха и туризма.

Раздел 6. Дела нашего города. Что дает наш город стране?

Предприятия нашего города.

Главные праздники народов разных религий.

Экскурсии на предприятия.

Тематическое планирование

Раздел	Название раздела	Количество часов по классам			
		1 кл	2 кл	3 кл	4 кл
1	Моя Родина – Россия. Родной Оренбургский край.	6	7	7	8
2	Моя семья. Родословная	8	7	5	6
3	История нашей школы	3	3	3	4
4	История Оренбуржья и города Оренбурга	5	2	6	6
5	Флора и фауна Оренбургского края	6	5	7	4
6	Дела нашего района. Что дает наш город стране.	5	10	6	6
	Итого	34	34	34	34

СИСТЕМА ОЦЕНИВАНИЯ ДОСТИЖЕНИЯ ПЛАНИРУЕМЫХ РЕЗУЛЬТАТОВ

Планируемые результаты освоения программы «Моё Оренбуржье»

Планируемые промежуточные и итоговые результаты освоения детьми программы формирования основ краеведения «Моё Оренбуржье»

Планируемые итоговые результаты освоения программы должны описывать интегративные качества ребенка, которые он может приобрести в результате освоения Программы:

1. физически развитый, овладевший основными культурно-гигиеническими навыками. У ребенка сформированы основные физические качества и потребность в двигательной активности, в том числе и через использование народных игр (русских, казахских, башкирских). Самостоятельно выполняет доступные возрасту гигиенические процедуры, соблюдает элементарные правила здорового образа жизни и безопасного поведения в природе родного края;
2. любознательный, активный. Интересуется новым, неизвестным в окружающем мире (мире предметов и вещей, мире отношений и своем внутреннем мире). Задает вопросы взрослому, любит экспериментировать. Способен самостоятельно действовать (в повседневной жизни, в различных видах детской деятельности). В случаях затруднений обращается за помощью к взрослому. Принимает живое, заинтересованное участие в образовательном процессе, в познании истории родного города, региона. Интересуется новым, неизвестным в познании деятельности взрослых на промышленных предприятиях города. Интересуется особенностями архитектуры родного города. Интересуется народными промыслами. Задает вопросы взрослому о развитии города, региона, национальных и культурных ценностях малой родины. Любит экспериментировать.

3. эмоционально отзывчивый. Откликается на эмоции близких людей и друзей. Сопереживает персонажам сказок, историй, рассказов. Эмоционально реагирует на произведения изобразительного искусства, музыкальные и художественные произведения, мир природы. Эмоционально реагирует на произведения изобразительного искусства, музыкальные и художественные произведения, мир природы родного края;
4. овладевший средствами общения и способами взаимодействия со взрослыми и сверстниками. Ребенок адекватно использует вербальные и невербальные средства общения, владеет диалогической речью и конструктивными способами взаимодействия с детьми и взрослыми (договаривается, обменивается предметами, распределяет действия при сотрудничестве). Способен изменять стиль общения со взрослым или сверстником, в зависимости от ситуации. Владеет средствами общения и способами взаимодействия со взрослыми и сверстниками не зависимо от национальной и религиозной принадлежности;
5. способный управлять своим поведением и планировать свои действия на основе первичных ценностных представлений, соблюдающий элементарные общепринятые нормы и правила поведения. Поведение ребенка преимущественно определяется не сиюминутными желаниями и потребностями, а требованиями со стороны взрослых и первичными ценностными представлениями о том «что такое хорошо и что такое плохо». Ребенок способен планировать свои действия, направленные на достижение конкретной цели. Соблюдает правила поведения на улице (дорожные правила), в общественных местах (транспорте, магазине, поликлинике, театре и др.);
6. способный решать интеллектуальные и личностные задачи (проблемы), адекватные возрасту. Ребенок может применять самостоятельно усвоенные знания и способы деятельности для решения новых задач (проблем), поставленных как взрослым, так и им самим; в зависимости от ситуации может преобразовывать способы решения задач (проблем). Ребенок способен предложить собственный замысел и воплотить его в рисунке, постройке, рассказе и др. Способен самостоятельно принимать решения адекватные возрасту по охране окружающей среды Оренбургской области. Способен самостоятельно преобразовывать микросреду в соответствии с полученными умениями и навыками;
7. имеющий первичные представления о себе, семье, обществе, государстве, мире и природе. Ребенок имеет представление о себе, собственной принадлежности и принадлежности других людей к определенному полу; о составе семьи, родственных отношениях и взаимосвязях, распределении семейных обязанностей, семейных традициях; об обществе, его культурных ценностях; малой родине, природе родного края, культурных ценностях малой родины; о государстве и принадлежности к нему; о мире. Имеет представления и уважает культурные традиции народов малой родины (русские, казахи, башкиры, татары, армяне...). Толерантен;
8. овладевший универсальными предпосылками учебной деятельности – умениями работать по правилу и по образцу, слушать взрослого и выполнять его инструкции;
9. овладевший необходимыми умениями и навыками. У ребенка сформированы умения и навыки, необходимые для осуществления различных видов детской деятельности.

Требования к уровню подготовки обучающихся в соответствии с федеральными государственными образовательными стандартами: данная программа ориентирована не на запоминание обучающимися информации, которой в избытке снабжает учитель, а на активное участие самих школьников в процессе ее приобретения.

В основе реализации программы «Моё Оренбуржье» лежит системно-деятельностный подход, который предполагает воспитание и развитие таких качеств личности как: патриотизм, гражданственность, уважение к прошлому и настоящему родного края.

В результате обучения по программе «Моё Оренбуржье» у младших школьников будут сформированы личностные, регулятивные, познавательные и коммуникативные универсальные учебные действия.

К окончанию начальной школы у обучающихся будут сформированы УУД:

Личностные УУД

Выпускник научится и приобретет:

- научится ориентироваться в важнейших для региона событиях и фактах прошлого и настоящего; оценивать их возможное влияние на будущее;
- приобретет способность к самооценке на основе критерия успешности учебной деятельности;

- научиться ориентироваться в нравственном содержании и смысле поступков, как собственных, так и окружающих людей;
- приобретет способность развить в себе этические чувства – стыда, вины, совести- как регуляторов морального поведения.

Выпускник получит возможность для формирования:

- основ гражданской идентичности личности в форме осознания «Я» как гражданин Оренбуржья, чувства сопричастности и гордости за свой край.
- мотивации учебной деятельности, включающей социальные, учебно-познавательные, внешние и внутренние мотивы;
- эстетических чувств на основе знакомства с национальной культурой Оренбургской области;
- чувства гордости за свой город, свой край, за успехи своих земляков;
- эмпатии, как понимания и сопереживания чувствам других людей.

Регулятивные УУД:

Выпускник научится:

- планировать свои действия в соответствии с поставленной целью и условиями ее реализации;
- выполнять учебные действия в материализованной, речевой и мыслительной форме;
- проявлять инициативу действия в учебном сотрудничестве;
- самостоятельно оценивать правильность выполнения задания при подготовке к сообщению, презентации, конференции;
- использовать внешнюю и внутреннюю речь для целеполагания, планирования и регуляции своей деятельности.

Выпускник получит возможность:

- уметь анализировать и синтезировать необходимую информацию;
- в сотрудничестве с учителем ставить новые учебные задачи, цели;
- самостоятельно адекватно оценивать правильность выполнения действия при работе над проектом, исследованием, конференцией;
- вносить необходимые изменения в исполнение, как по ходу его реализации, так и в конце действия.

Познавательные УУД:

Выпускник научится:

- используя дополнительные источники информации, находить факты, относящиеся к образу жизни, обычаям и верованиям наших предков;
- на основе имеющихся знаний отличать реальные исторические факты от вымыслов;
- узнавать символику Оренбургской области, Ташлинского района;
- описывать достопримечательности городов Оренбургской области, Ташлинского района, п. Ясная Поляна;
- использовать различные справочные издания (словари, энциклопедии, интернет-сайты и т.д.) и литературу о нашем крае, достопримечательностях, людях с целью поиска и извлечения познавательной информации;
- осуществлять расширенный поиск информации с использованием ресурсов домашней и школьной библиотек;
- использовать знаково-символические средства, в том числе модели и схемы при работе с картой контурной, картой Оренбургской области, картой Ташлинского района;
- находить на карте свой регион и его главный город;
- устанавливать причинно-следственные связи;
- строить рассуждения в форме связи простых суждений об объекте, его строении, свойствах и связях;
- устанавливать аналогии.

Выпускник получит возможность:

- самостоятельно подбирать литературу по теме;
- осуществлять расширенный поиск информации с использованием ресурсов библиотек и Интернета;
- работать в семейных архивах.

Коммуникативные УУД:

Выпускник научится:

- понимать различные позиции других людей, отличные от собственной;
- ориентироваться на позицию партнера в общении;
- учитывать разные мнения и стремление к координации различных позиций в сотрудничестве.

Выпускник получит возможность:

- *готовить и выступать с сообщениями;*
- *формировать навыки коллективной и организаторской деятельности;*
- *наблюдать и описывать проявления богатства внутреннего мира человека в его созидательной деятельности на благо семьи, в интересах школы, профессионального сообщества края;*
- *аргументировать свое мнение, координировать его с позициями партнеров при выработке общего решения в совместной деятельности.*

Особенности оценки индивидуального проекта

Индивидуальный проект представляет собой проект, выполняемый обучающимся в рамках внеурочной деятельности с целью продемонстрировать свои достижения в самостоятельном освоении содержания и методов избранных областей знаний и/или видов деятельности и способность проектировать и осуществлять целесообразную и результативную деятельность (учебно-познавательную, конструкторскую, социальную, художественно-творческую, иную).

Выполнение индивидуального итогового проекта обязательно для каждого обучающегося.

Требования к организации внеурочной деятельности

Результатом (продуктом) проекта может быть любая из следующих работ:

- альбом,
- газета,
- журнал, книжка-раскладушка,
- коллаж,
- коллекция,
- макет,
- модель,
- сказка,
- панно.
- справочник,
- фотоальбом и др.

В *состав материалов*, которые должны быть подготовлены по завершению проекта для его защиты, в обязательном порядке включаются:

1) выносимый на защиту *продукт проектной деятельности*, представленный в одной из описанных выше форм;

2) подготовленная обучающимся *краткая пояснительная записка к проекту* (с указанием для всех проектов:

а) исходного замысла, цели и назначения проекта;

б) краткого описания хода выполнения проекта и полученных результатов;

в) списка использованных источников.

Для конструкторских проектов в пояснительную записку, кроме того, включается описание особенностей конструкторских решений.

3) *краткий отзыв руководителя*, содержащий краткую характеристику работы обучающегося в ходе выполнения проекта, в том числе:

а) инициативности и самостоятельности;

б) ответственности (включая динамику отношения к выполняемой работе);

в) исполнительской дисциплины.

При наличии в выполненной работе соответствующих оснований в отзыве может быть также отмечена новизна подхода и/или полученных решений, актуальность и практическая значимость полученных результатов.

Общим требованием ко всем работам является необходимость соблюдения норм и правил цитирования, ссылок на различные источники. **В случае заимствования текста работы** (плагиата) без указания ссылок на источник проект к защите не допускается.

Результаты выполнения проекта оцениваются по итогам рассмотрения комиссией представленного продукта с краткой пояснительной запиской, презентации обучающегося и отзыва руководителя.

Критерии оценки проектной работы разрабатываются с учётом целей и задач проектной деятельности на данном этапе образования.

Индивидуальный проект целесообразно оценивать по следующим критериям:

1. Способность к самостоятельному приобретению знаний и решению проблем, проявляющаяся в умении поставить проблему и выбрать адекватные способы её решения, включая поиск и обработку информации, формулировку выводов и/или обоснование и реализацию/апробацию принятого решения, обоснование и создание прогноза, модели, макета, объекта, творческого решения и т. п. Данный критерий в целом включает оценку сформированности познавательных учебных действий.

2. Сформированность знаний и способов действий, проявляющаяся в умении раскрыть содержание работы, грамотно и обоснованно в соответствии с рассматриваемой проблемой/темой использовать имеющиеся знания и способы действий.

3. Сформированность регулятивных действий, проявляющаяся в умении самостоятельно планировать и управлять своей познавательной деятельностью во времени, использовать ресурсные возможности для достижения целей, осуществлять выбор конструктивных стратегий в трудных ситуациях.

4. Сформированность коммуникативных действий, проявляющаяся в умении ясно изложить и оформить выполненную работу, представить её результаты, аргументированно ответить на вопросы.

Результаты выполненного проекта могут быть описаны на основе интегрального (уровневого) подхода или на основе аналитического подхода.

При *интегральном описании* результатов выполнения проекта вывод об уровне сформированности навыков проектной деятельности делается на основе оценки всей совокупности основных элементов проекта (продукта и пояснительной записки, отзыва, презентации) по каждому из четырёх названных выше критериев.

При этом в соответствии с принятой системой оценки целесообразно выделять два уровня сформированности навыков проектной деятельности: *базовый* и *повышенный*. Главное отличие выделенных уровней состоит в степени самостоятельности обучающегося в ходе выполнения проекта, поэтому выявление и фиксация в ходе защиты того, что обучающийся способен выполнять самостоятельно, а что — только с помощью руководителя проекта, являются основной задачей оценочной деятельности.

Ниже приводится примерное содержательное описание каждого из вышеназванных критериев.

Решение о том, что проект выполнен на базовом уровне, принимается при условии, что:

- 1) такая оценка выставлена комиссией по каждому из предъявляемых критериев;
- 2) продемонстрированы все обязательные элементы проекта: завершённый продукт, отвечающий исходному замыслу, список использованных источников, положительный отзыв руководителя, презентация проекта;
- 3) даны ответы на вопросы

Таким образом, качество выполненного проекта и предлагаемый подход к описанию его результатов позволяют в целом оценить способность обучающихся производить значимый для себя и/или для других людей продукт, наличие творческого потенциала, способность довести дело до конца, ответственность и другие качества, формируемые в школе.

Отметка за выполнение проекта не выставляется. Учет знаний и умений для контроля и оценки результатов освоения программы внеурочной деятельности происходит путем архивирования творческих работ обучающихся, накопления материалов по типу «портфолио».

Материально-техническое обеспечение программы «Моё Оренбуржье»

В школе центральное место при организации предметно-развивающей среды отведено центру краеведения, где дети могут ознакомиться с культурным наследием родного края, узнать историю родного поселка и Оренбургской области. В центре представлены фотографии родного села, памятников города Оренбурга, тематические альбомы, дидактические игры, портреты знаменитых людей, детские произведения писателей и поэтов, куклы в национальных костюмах, символика района, области.

Музыка:

- Гимн «Живи, Оренбург» (сл. Ю. Энтина, муз. Д. Тухманова),
- «Песня об Оренбурге» Золотарёв П. Ф.
- Аудиозапись «Я - Оренбуржец и этим горжусь!» С. Шмелев

- Сказки А.С. Пушкина в аудиозаписи «Сказка о золотой рыбке».
- Песни Ю. Антонова "Не рвите цветы"
- Музыка П.И. Чайковского «Времена года»
- В.Позднеев «Край Оренбургский»
- А. Зельцер, Л. Татаренко «Над Уралом зори»

Видеотека, интернет-ресурсы:

1. Презентации: «Природные достопримечательности Оренбурга», «Здравствуй, хлебушек!».
2. Виртуальный тур по Оренбургскому областному музею изобразительных искусств <http://www.omizo.ru/about/tour.html>
3. Виртуальный тур по галерее «Оренбургский пуховый платок» <http://omizo.ru/about/orenpuh.html>
4. Виртуальный тур по музею-заповеднику писателя С.Т. Аксакова <http://omizo.ru/about/tour-aksakov.html>
5. Фотоматериалы «Мемориальный комплекс-музей Салют, Победа!»
6. Фотоматериалы «Оренбургский губернаторский историко-краеведческий музей»

Материалы для творческих продуктивных видов деятельности:

Краски, карандаши, фломастеры, мелки, клей, гуашь, ножницы, цветная бумага, салфетки, кисточки, глину, тесто для лепки, образцы, схемы, муляжи...

Оборудование: мультимедиа, музыкальный центр, ПК.

Научно-методическое обеспечение программы «Моё Оренбуржье»

Данная программа «Моё Оренбуржье» является целевым разделом ООП НОО в части формируемой участниками образовательного процесса.

Научно-методический ресурс:

Программы и технологии, реализуемые в программе:

1. Наш дом Южный Урал. Программа воспитания и развития детей дошкольного возраста на идеях народной педагогики. / ред.составитель Е.С. Бабунова – Челябинск, 2007
2. «Мы живем в России» Л. Е Осиповой. Программа ставит основную цель — формирование личности ребёнка, воспитание чувств через мир положительных эмоций, через обязательное приобщение к культуре;
3. Знакомство дошкольников с родным городом и страной. Н. В. Алешиной. 2011 г.
4. Нравственно-патриотическое воспитание дошкольников. М. Д. Маханевой. 2009 г
5. Социальное развитие детей в ДОУ: Методическое пособие. Н. В. Ивановой, Е. Ю. Бардиновой, А. М. Калининой.
6. Игровая деятельность в детском саду. Н. Ф. Губановой

Интернет-ресурсы:

1. Оренбургские писатели – краеведы /сайт История Оренбуржья <http://kraeved.opck.org/biblioteka>
2. Ермолаев, Д.Е. Гражданско-патриотическое воспитание в дошкольных общеобразовательных учреждениях // Электронный научный журнал «Современные проблемы науки и образования». – 2011 г. – № 5
URL: <http://www.orenobl.ru/poem.php>
3. www.school.edu.ru «Российский общеобразовательный портал».
4. doshkolnik.ru «Дошкольник – сайт для всей семьи»
5. <http://allforchildren.ru/friendsongs/friend.php> «Всё для детей» — музыка, сказки, родная речь, поделки.
6. Сайт «Оренбургская область», раздел «Стихи оренбургских поэтов про Оренбуржье» (<http://www.orenobl.ru>)

Литература, используемая для учителя:

1. «Край степной - Оренбуржье». М., «Планета», 1983г.
1. Ветров А.С. География Оренбургской области. Челябинск, ЮУКИ, 1996г.
2. Гаранькии Ю.Д., Дорофеев В.В., Жилин А.Н. – Оренбург
3. Жилин А.Н. Оренбургское книжное издательство. 1995. - 160 с

4. Кондрыкинская Л.А. С чего начинается Родина М.: творческий центр, 2003.76с
5. Мансуров И.З., И.Я. Скутин. Путеводитель-справочник – Челябинск: Южно- Уральское книжное издательство, 1977. - 204 с 151
6. Масленникова О.М., А.А. Филиппенко. Экологические проекты – Волгоград: Учитель, 2011
7. Николаева С.Н. Эколог в детском саду: – М.: Мозаика – Синтез, 2009
8. Оренбуржье» (<http://www.orenobl.ru>)
9. Саво И.Л. Планирование работы по экологическому воспитанию в разных возрастных группах детского сада: Учебно-методическое пособие. – СПб.: ООО «ИЗДАТЕЛЬСТВО «ДЕТСТВО- ПРЕСС», 2010
10. Сайгин, Н.И. История культуры Оренбуржья (XVIII — XXI вв.) / Н.И. Сайгин. - Оренбург: Изд-во ОГПУ, 2011. — 480 с.
11. Сайт «Оренбургская область», раздел «Стихи оренбургских поэтов про
12. Свобов Ю., О. А. Колдина Энциклопедия «Оренбуржье» / и др.- Оренбург, Оренбургское литературное агентство «Золотая аллея», 2010
13. Соломенникова О.А. Программа и методические рекомендации. – 3-е изд., испр. и доп. – М.: Мозаика – Синтез, 2008
14. Хабарова Т.В., Шафигуллина Н.В. Планирование занятий по экологии и педагогическая диагностика экологической воспитанности дошкольников. Методическое пособие для педагогов. – СПб.: ООО «Издательство «ДЕТСТВО-ПРЕСС», 2010.
15. Чибелёв А.А. Природное наследие Оренбургской области – Учебное пособие. – Оренбург: Оренбургское книжное издательство, 1996г.
16. Чибилев, А.А. Географический атлас Оренбургской области / А.А.Чибилёв.-научн.ред. и.- М.: Издательство ДИК. 1999. - 96 с.
17. Юлаев И. Встретимся летом. Оренбург, 1999г.

Литература для детей:

1. Разувин В. «К Оренбургу».
2. Загадки о лесе, животных и птицах.
3. Букалов А.. Загадки, чтение «Как машины хлеб берегут»; пословицы и поговорки о хлебе,
4. Сухомлинский В. «Моя мама пахнет хлебом», О.Зыкова «Хлебороб».
5. Семикозова Н. «Родина», загадки о профессиях, пословицы и поговорки о труде.
6. Некрасов Н.А., Колосья. — СПб.: ООО «ИЗДАТЕЛЬСТВО «ДЕТСТВО-ПРЕСС», 2005
7. Приходько В., Дом зерна. – Москва, Издательство «Малыш», 2010
8. Прусс А. «Рассказы по истории Оренбуржья.
9. Романовский С., Родина. — Москва, Издательство «Детская литература», 2001
10. Стихотворение «Мой Оренбург»,
11. Михалков С. «Улица моя».
12. Топелиус З., Три ржаных колоса. – Москва, Издательство «Детская литература», 2000

Приложение

Оценочные и методические материалы

В течение года ежемесячно заполняется лист индивидуальных достижений ученика. Анализ этих листов позволяет определить уровень сформированности УУД.

индивидуальных достижений ученика _____ класса

по курсу внеурочной деятельности « _____ »

Вид деятельности.	Время учёбы (месяц)								
	9	10	11	12	1	2	3	4	5
Регулярно посещает занятия.									
Старательно и терпеливо выполняет указания учителя.									
Адекватно относится к критике со стороны педагога.									
Высказывает своё мнение о деятельности товарищей, критически сравнивает свою работу с другими.									
Читает, заполняет несложные готовые таблицы; читает несложные готовые столбчатые диаграммы.									

Карта развития метапредметных результатов заполняется в конце учебного года и позволяет определить уровень формирования метапредметных результатов.

**Карта развития метапредметных результатов
курса внеурочной деятельности « _____ »
ученика _____ класса Ф.И. _____**

Метапредметные результаты	Да	Нет
Высокая мотивация к		
Проявляет настойчивость в достижении цели.		
Применяет методы наблюдения.		
Оценивает		
Обсуждает проблемные вопросы с учителем.		
Строит работу на принципах уважения и доброжелательности, взаимопомощи.		
Сравнивает результаты своей деятельности с результатами других учащихся.		
Определяет успешность выполнения своего задания в диалоге с учителем.		
Понимает причины успеха/неуспеха своей деятельности;		
Обладает волевой саморегуляцией в ходе приобретения опыта коллективного публичного выступления и при подготовке к нему.		
Объясняет свои чувства и ощущения от созерцаемых произведений искусства.		
Вступает в беседу и обсуждение на занятии и в жизни.		

Если обучающийся набирает 10-12 положительных ответов. У него высокий уровень формирования метапредметных результатов.

7-8 положительных ответов – средний уровень формирования. Учителю необходимо больше обращать внимания на работу с этим обучающимся.

5-6 положительных ответов – низкий уровень формирования. Учитель должен построить работу с данным учеником так, чтобы в следующем году повысить уровень формирования метапредметных результатов.

**Рефлексивная карта курса внеурочной
деятельности«_____»
ученика _____ класса Ф.И. _____**

1.Какой курс внеурочной деятельности я посещаю с большим удовольствием?	
2.Какой курс считаю самым важным?	
3.Какой курс считаю не нужным?	
4. Сколько курсов посещаю?	
5. Помогают ли родители?	
6. Где буду использовать полученные знания?	
7.Помогают ли курсы в повседневной учёбе?	
8.Какой новый курс хотел бы посещать?	

Данная рефлексивная карта заполняется учеником в декабре и мае и хранится у классного руководителя.

Карта наблюдения за эффективностью реализации программы (1, 2 класс)

№	Целевые ориентиры	Критерии оценки	Качество проявляется		
			часто	редко	не проявляется
1	Сформировано представление о своей семье и своем доме.	В –Хорошо сформировано представление о своей семье и своем доме. С - частично сформировано представление о своей семье и своем доме. Н - не сформировано представление о своей семье и своем доме.			
2	Может составить небольшой рассказ об Оренбурге и своем поселке	В – Самостоятельно может составить небольшой рассказ об Оренбурге и своем поселке С - По алгоритму может составить небольшой рассказ об Оренбурге и своем поселке Н – С помощью взрослого может составить небольшой рассказ об Оренбурге и своем поселке			
3	Может назвать некоторые растения и животных Южного Урала.	В - Может назвать некоторые растения и животных Южного Урала. С – Частично может назвать некоторые растения и животных Южного Урала. Н – Не может назвать некоторые растения и животных Южного Урала.			

4	Может назвать достопримечательности Оренбурга, городов Оренбуржья, своего поселка, места отдыха.	<p>В – Способен назвать достопримечательности Оренбурга, городов Оренбуржья, своего поселка, места отдыха.</p> <p>С – Не всегда способен назвать достопримечательности Оренбурга, городов Оренбуржья, своего поселка, места отдыха.</p> <p>Н – Не может назвать достопримечательности Оренбурга, городов Оренбуржья, своего поселка, места отдыха.</p>			
5	Имеет небольшие сведения о нашей стране, знает столицу, может показать на карте.	<p>В – Имеет разнообразные сведения о нашей стране, знает столицу, может показать на карте.</p> <p>С – Имеет небольшие сведения о нашей стране, знает столицу, может показать на карте, с помощью взрослого</p> <p>Н – Не имеет сведений о нашей стране, не может назвать столицу, не может показать на карте.</p>			
6	Имеет представление об общественных нормах и правилах	<p>В – У ребенка развито чувство терпимости к другим людям</p> <p>С – Имеет представление об общественных нормах и правилах, и старается выполнять их.</p> <p>Н – Имеет представление об общественных нормах и правилах, но не всегда выполняет их.</p>			

Карта наблюдения за эффективностью реализации программы (3, 4 класс)

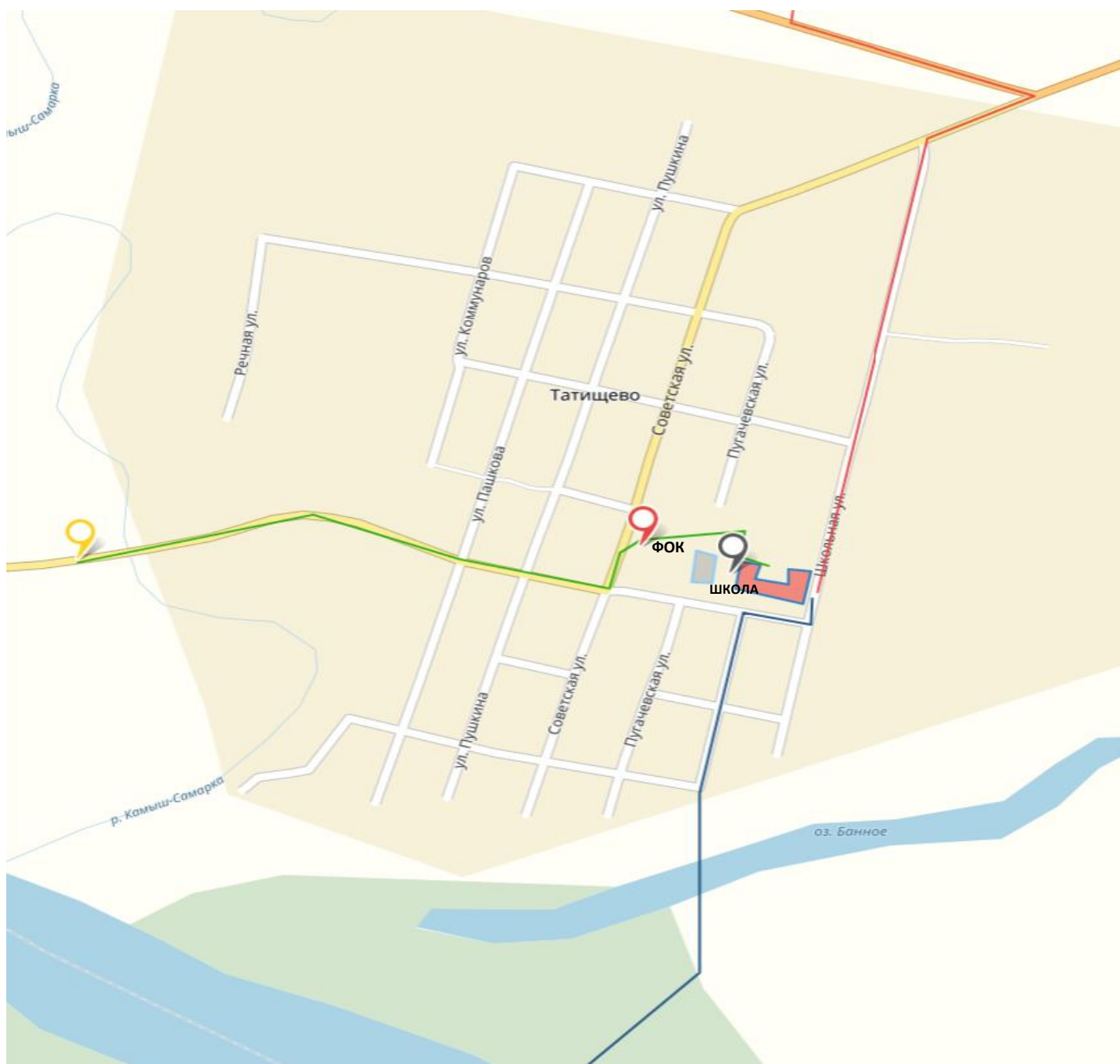
№	Целевые ориентиры	Критерии оценки	Качество проявляется		
			часто	редко	не проявляется

	Сформировано представление о своей семье и своем доме. Понимает значение слов «род», «родня», «родословная»	В – Хорошо сформировано представление о своей семье и своем доме. Понимает значение слов «род», «родня», «родословная» С - Частично сформировано представление о своей семье и своем доме. Частично понимает значение слов «род», «родня», «родословная» Н - Не сформировано представление о своей семье и своем доме. Не понимает значение слов «род», «родня», «родословная»			
2	Имеет сведения об области, городе, районе, поселке и может показать их на карте	В – Имеет разнообразные сведения об области, районе, городе, поселке и может показать их на карте С - Имеет некоторые сведения и может показать их на карте с помощью взрослого Н – не имеет сведений и не может показать их на карте			
3	Может назвать достопримечательности Оренбурга, своего поселка, места отдыха.	В – Способен назвать достопримечательности Оренбурга, своего поселка, места отдыха. С – Не всегда способен назвать достопримечательности Оренбурга, своего поселка, места отдыха. Н – Не может назвать достопримечательности Оренбурга, своего поселка, места отдыха.			
4	Имеет представление и может показать на карте свою страну и столицу	В - Имеет представление и может самостоятельно показать на карте свою страну и столицу. Может рассказать о географических особенностях своей страны, ориентируясь по карте С – Имеет представление и может с помощью взрослого показать на карте свою страну и столицу Н – Не имеет представление о своей стране и столице.			
5	Владеет знаниями о жилищах – русских, татар, башкир планировкой, предметами народного быта	В – Владеет знаниями о жилищах – русских, татар, башкир: планировкой, предметами народного быта. Проявляет интерес к некоторым русским традициям и праздникам С – Владеет знаниями о жилищах – русских, татар, башкир: планировкой, предметами народного быта Н – Не владеет знаниями о жилищах – русских, татар, башкир: планировкой, предметами народного быта			







6	Имеет представление об общественных нормах и правилах	<p>В – Хорошо развито чувство ответственности (за другого человека, за живое существо, за начатое дело, за данное слово).</p> <p>С – Развито чувство собственного достоинства по отношению к себе и другим. Готов прийти на помощь.</p> <p>Н – Имеет представление об общественных нормах и правилах, но не всегда выполняет их.</p>			
---	---	--	--	--	--

Туристический маршрут к курсу «Мое Оренбуржье»

для 1-4 классов МБОУ «ООШ с. Татищево»



Условные обозначения

-  - стела с. Татищево
-  - памятник войнам, погибшим в Великой Отечественной войне 1941-1945 гг.
-  - памятник А.С.Пушкину
-  - маршрут движения по социальным объектам села Татищево
-  - маршрут движения к озеру Банное и реке Урал
-  - маршрут движения к Екатерининскому мосту

Туристический маршрут к курсу «Мое Оренбуржье»

для 1-4 классов МБОУ «ООШ с. Татищево»

Татищево



Село Татищево – одно из первых русских населенных пунктов-крепостей на берегах Яика. Она была заложена летом 1736 года в устье речки Камыш-Самары первым начальником Оренбургской экспедиции И.К. Кирилловым и названа Камыш-Самарской крепостью. В 1738 году преемник Кириллова В.Н. Татищев укрепляет крепость рвом, валом и называет ее своим именем. 27 сентября 1773 года крепость Татищево была штурмом взята повстанцами Емельяна Пугачева. 22 марта 1774 года у крепости Татищево, в которой засел со своими бунтовщиками Е. Пугачев, произошло самое крупное сражение, в котором войска Пугачева потерпели жестокое поражение. 17 сентября 1833 года Пушкин А.С. посетил Татищевскую крепость, путешествуя из Санкт-Петербурга в Оренбург, с целью сбора материала о Пугачевском восстании. Именно Татищевская крепость стала прототипом Белгородской крепости из повести Пушкина «Капитанская дочка».

Екатерининский мост



В наши дни о далёких временах Пугачевского восстания напоминает чудом сохранившийся Екатерининский мост, по которому Емельян Пугачев уводил свое войско от разгрома царской армии. Екатерининский мост является одним из старейших архитектурных объектов Оренбургской области. Екатерининский мост находится в 5 км от села Татищево Переволоцкого района. Очень интересная постройка, она и в наше время исправно служит по своему прямому назначению.

Памятник А. С. Пушкина

В 1961 году на сельской площади был установлен памятник А. С. Пушкину. Автор памятника - уроженец села, выпускник местной школы, участник ВОВ, член Союза художников СССР, оренбургский скульптор Сурначев Петр Григорьевич.

В 2016 году памятник был реставрирован и перенесен в школьный сад.



Памятник погибшим в годы ВОВ

Долгими и суровыми оказались для нашего села годы Великой Отечественной войны. Из нашего села на фронт ушли 340 солдат. 122 солдата остались на полях сражений. В 1985 году в Татищево был установлен памятник погибшим воинам-землякам в годы Великой Отечественной войны.



Музей Капитанской дочки

В рамках социального партнерства в 2011 году на базе МБОУ «ООШ с. Татищево» открыт филиал музея ОГАУ «Капитанская дочка». На базе музея «Капитанская дочка» ежегодно проходят межвузовские научные студенческие конференции, посвященные очередным годовщинам приезда А.С.Пушкина в Оренбуржье.

Река Урал

Раньше река Урал называлась Яик. После Емельяна Пугачева в 1775 году по указу Урал – по названию Уральских гор. Этим напоминало бы о войне. В указе о причинах переименования: «для Яике несчастного происшествия».



подавления Крестьянской войны и казни Екатерины II река Яик была переименована в императрица стремилась стереть все, что переименовании реки так и написано о совершенного забвения последовавшего на



Озеро Банное

Село Татищево некогда стояло прямо на берегу Урала - на мысу, образованном Уралом и его притоком Камыш-Самарой. Затем Урал переместился на несколько сот метров дальше от села, а вместе с ним отодвинулось и устье Камыш-Самары. Теперь на месте бывшего русла Урала осталась пересыхающая летом старица - Банное озеро.

Утверждаю

Приказ _____

Директор школы ----- /Кандаурова Н.Г./

